

MONTAGE - COBRA FREE



MONTAGE



DATENBLATT



Warnung

ACHTUNG vor Quetschungen

Magnet hat eine hohe Anziehungskraft!
Vorsicht bei der Positionierung, um Hautquetschungen zu vermeiden!

Warnung

ACHTUNG bei Herzschrittmacher

Magnetfelder können Funktion von Herzschrittmacher und sonstigen elektronischen Implantaten beeinflussen. Mindestabstand von 10cm einhalten!


Achtung

ACHTUNG bei Chipkarten etc.

Magnetfelder können Funktion von elektronischen Geräten (EC-Cards, Speichermedien, ...) beeinflussen. Mindestabstand von 6cm einhalten!

!!! COBRA NICHT KNICKEN !!!

1 **INHALT**



2 **1.KOPF fixieren** **2.COBRA ausrichten**

Schraubfixierung


Magnetfixierung

zentrieren




3. Länge anpassen

Anpassung durch Verschieben des innenliegenden Metallwinkels



4. CHECK



ZUBEHÖR

COBRA DISC Art: ZU010101

COBRA DUO Magnet Art: ZU010201

COBRA MAGNET Art: ZU010101

PLATE Art: ZU010301



3 **1.Kabel einlegen und fixieren**

Öffnen

Kabel fixieren

Schließen

Kabel fixieren



2. FERTIG